

Indicadores Turísticos Enero 2014

Dirección de Planeación y Desarrollo
Tel. (983) 83 5-08-60 Ext. 41823 Fax. (983)-83 5-08-80



CARIBE MEXICANO

| Afluencia de Turistas al Estado | | | |
|---------------------------------|----------------|----------------|--------------|
| Destino | Turistas | | Diferencia % |
| | Enero | | |
| | 2013 | 2014 | |
| Cancún | 353,701 | 395,289 | 11.8% |
| Cozumel | 39,976 | 58,683 | 46.8% |
| Chetumal | 33,717 | 35,012 | 3.8% |
| Isla Mujeres | 34,027 | 30,128 | -11.5% |
| Riviera Maya | 332,698 | 352,269 | 5.9% |
| Estado | 794,119 | 871,381 | 9.7% |

| Movimiento de Cruceros | | | |
|------------------------|------------|------------|---------------------|
| Destino | Enero | | Diferencia Absoluta |
| | 2013 | 2014 | |
| | Cozumel | 123 | |
| Riviera Maya | 0 | 1 | 1 |
| Cancún | 0 | 0 | 0 |
| Costa Maya | 20 | 21 | 1 |
| Estado | 143 | 138 | -5 |

| Afluencia de Visitantes al Estado | | | |
|-----------------------------------|------------------|------------------|--------------|
| Visitantes | Enero | | Diferencia % |
| | 2013 | 2014 | |
| | Turistas | 794,119 | |
| Pasajeros de Crucero | 397,162 | 385,566 | -2.9% |
| México - Belice | 40,815 | 39,978 | -2.1% |
| Estado | 1,232,096 | 1,296,925 | 5.3% |

| Movimiento de Pasajeros | | | |
|-------------------------|----------------|----------------|---------------------|
| Destino | Enero | | Diferencia Absoluta |
| | 2013 | 2014 | |
| | Cozumel | 346,627 | |
| Riviera Maya | 0 | 1,666 | 1,666 |
| Cancún | 0 | 0 | 0 |
| Costa Maya | 50,535 | 47,315 | -3,220 |
| Estado | 397,162 | 385,566 | -11,596 |

Fuente: Administración Portuaria Integral (API).

| Ocupación Hotelera | | | |
|--------------------|--------|-------|---------------------|
| Destino | Enero | | Diferencia Absoluta |
| | 2013 | 2014 | |
| | Cancún | 77.5% | |
| Cozumel | 61.9% | 74.7% | 12.8% |
| Isla Mujeres | 62.5% | 68.7% | 6.2% |
| Chetumal | 33.6% | 33.8% | 0.2% |
| Riviera Maya | 85.9% | 86.0% | 0.04% |

| Infraestructura Hotelera | | | |
|--------------------------|------------------------|---------------|---------------|
| Municipio | Destino | Enero | |
| | | Hoteles | Cuartos |
| | | Benito Juárez | Cancún |
| | Puerto Morelos | 33 | 5,072 |
| Isla Mujeres | Isla Mujeres | 75 | 2,080 |
| Cozumel | Cozumel | 45 | 4,098 |
| Solidaridad | Riviera Maya | 245 | 34,579 |
| Tulum | | 138 | 6,253 |
| | Holbox | 56 | 589 |
| Lázaro Cárdenas | Kantunilkin | 11 | 100 |
| | Chiquilá | 1 | 6 |
| | Ignacio Zaragoza | 1 | 15 |
| José María M. | José María Morelos | 9 | 90 |
| Felipe C. Pto. | Felipe Carrillo Puerto | 12 | 160 |
| Bacalar | Bacalar | 32 | 367 |
| | Chetumal | 72 | 2,214 |
| Othón P. Blanco | Kohunlich | 2 | 42 |
| | Costa Maya -Mahahual | 39 | 343 |
| Estado | | 916 | 86,616 |

| Estadía Promedio | | | |
|------------------|--------|------|---------------------|
| Destino | Enero | | Diferencia Absoluta |
| | 2013 | 2014 | |
| | Cancún | 5.0 | |
| Cozumel | 3.6 | 3.8 | 0.2 |
| Isla Mujeres | 1.5 | 1.7 | 0.2 |
| Chetumal | 1.1 | 1.1 | 0.0 |
| Riviera Maya | 6.7 | 6.6 | -0.1 |

| Derrama Económica en MDD | | | | |
|--------------------------|-----------------|-----------------|--------------|----------|
| Destino | Enero | | Diferencia % | |
| | 2013 | 2014 | | |
| | Cancún | \$398.28 | | \$402.13 |
| Cozumel | \$52.36 | \$61.53 | 17.5% | |
| Chetumal | \$4.05 | \$4.20 | 3.8% | |
| Isla Mujeres | \$9.05 | \$8.01 | -11.5% | |
| Riviera Maya | \$209.60 | \$221.93 | 5.9% | |
| Estado | \$673.33 | \$697.80 | 3.6% | |
| | Dólar | \$12.70 | \$13.21 | |

| Afluencia a Zonas Arqueológicas | | | |
|---------------------------------|------------|----------------------|----------------|
| ZONA ARQ. | Enero | | VISITANTES |
| | VISITANTES | ZONA ARQ. | |
| | El Rey | 1,183 | |
| San Gervasio | 23,732 | Oxtankah | 493 |
| Xelhá | 279 | Kohunlich | 4,517 |
| Tulum | 131,843 | Dzibanché - Kinichná | 1,051 |
| Cobá | 43,101 | El Meco | 1,092 |
| Chacchoben | 5,331 | Xcaret | 0 |
| Estado | | | 213,487 |

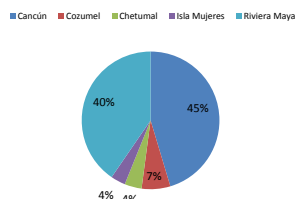
Fuente: Instituto Nacional de Antropología e Historia (INAH).

En el 2013 Quintana Roo captó el 40% del total de divisas que ingresaron al país por concepto de turismo.

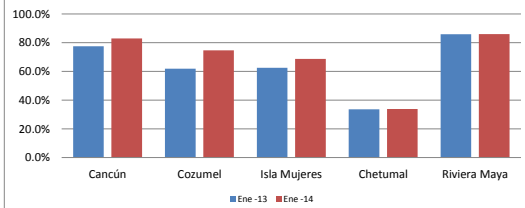
| Millones de Dólares | |
|---------------------|-------------|
| Quintana Roo | México |
| \$5,678.71 | \$14,187.87 |

| Gasto Promedio | | | |
|----------------|----------|------------|---|
| Destinos | Enero | | Gasto Promedio por Visitante por estancia en Dólares. |
| | Turistas | Cruceros | |
| | Cancún | \$1,017.00 | |
| Cozumel | \$538.00 | \$89.00 | |
| Riviera Maya | \$630.00 | \$82.00 | |
| Isla Mujeres | \$266.00 | NA | |
| Chetumal | \$120.00 | NA | |
| Mahahual | ND | \$76.00 | |

Afluencia de Turistas Enero 2014



Ocupación Hotelera



Para más información: <http://sedetur.qroo.qob.mx/>

NA- No aplica.
ND- No disponible.

Nota: Las cifras son preliminares, al final de año pueden presentar ajustes.

Secretaría de Turismo - 2014

Indicadores Turísticos Enero - Febrero 2014

Dirección de Planeación y Desarrollo
Tel. (983) 83 5-08-60 Ext. 41823 Fax. (983)-83 5-08-80



CARIBE MEXICANO

| Destino | Turistas | | Diferencia % |
|---------------|------------------|------------------|--------------|
| | Enero - Febrero | | |
| | 2013 | 2014 | |
| Cancún | 688,280 | 753,157 | 9.4% |
| Cozumel | 87,470 | 133,401 | 52.5% |
| Chetumal | 63,486 | 75,430 | 18.8% |
| Isla Mujeres | 67,726 | 64,552 | -4.7% |
| Riviera Maya | 658,715 | 699,184 | 6.1% |
| Estado | 1,565,677 | 1,725,724 | 10.2% |

| Visitantes | Enero - Febrero | | Diferencia % |
|----------------------|------------------|------------------|--------------|
| | Enero - Febrero | | |
| | 2013 | 2014 | |
| Turistas | 1,565,677 | 1,725,724 | 10.2% |
| Pasajeros de Crucero | 736,607 | 750,117 | 1.8% |
| México - Belice | 85,832 | 85,679 | -0.2% |
| Estado | 2,388,116 | 2,561,520 | 7.3% |

| Destino | Febrero | | Diferencia Absoluta |
|--------------|---------|-------|---------------------|
| | Febrero | | |
| | 2013 | 2014 | |
| Cancún | 81.0% | 85.3% | 4.3% |
| Cozumel | 75.7% | 85.4% | 9.7% |
| Isla Mujeres | 77.3% | 80.3% | 3.0% |
| Chetumal | 33.7% | 44.3% | 10.6% |
| Riviera Maya | 90.2% | 90.0% | -0.2% |

| Destino | Febrero | | Diferencia Absoluta |
|--------------|---------|------|---------------------|
| | Febrero | | |
| | 2013 | 2014 | |
| Cancún | 4.9 | 4.9 | 0.0 |
| Cozumel | 3.2 | 3.2 | 0.0 |
| Isla Mujeres | 1.6 | 1.6 | 0.0 |
| Chetumal | 1.1 | 1.1 | 0.0 |
| Riviera Maya | 6.6 | 6.3 | -0.3 |

| Destino | Enero - Febrero | | Diferencia % |
|---------------|-------------------|-------------------|--------------|
| | Enero - Febrero | | |
| | 2013 | 2014 | |
| Cancún | \$791.43 | \$818.93 | 3.5% |
| Cozumel | \$103.74 | \$129.11 | 24.5% |
| Chetumal | \$7.62 | \$9.05 | 18.8% |
| Isla Mujeres | \$18.02 | \$17.17 | -4.7% |
| Riviera Maya | \$414.99 | \$440.49 | 6.1% |
| Estado | \$1,335.80 | \$1,414.75 | 5.9% |
| Dólar | \$12.71 | \$13.25 | |

| Destinos | Enero - Febrero | | Gasto Promedio por Visitante por estancia en Dólares. |
|--------------|-----------------|----------|---|
| | Enero - Febrero | | |
| | Turistas | Cruceros | |
| Cancún | \$1,087.33 | \$82.00 | |
| Cozumel | \$538.00 | \$89.00 | |
| Riviera Maya | \$630.00 | \$82.00 | |
| Isla Mujeres | \$266.00 | NA | |
| Chetumal | \$120.00 | NA | |
| Mahahual | ND | \$76.00 | |

| Destino | Enero - Febrero | | Diferencia Absoluta |
|---------------|-----------------|------------|---------------------|
| | Enero - Febrero | | |
| | 2013 | 2014 | |
| Cozumel | 226 | 227 | 1 |
| Riviera Maya | 0 | 1 | 1 |
| Cancún | 0 | 0 | 0 |
| Costa Maya | 38 | 42 | 4 |
| Estado | 264 | 270 | 6 |

| Destino | Enero - Febrero | | Diferencia Absoluta |
|---------------|-----------------|----------------|---------------------|
| | Enero - Febrero | | |
| | 2013 | 2014 | |
| Cozumel | 636,913 | 644,314 | 7,401 |
| Riviera Maya | 0 | 1,666 | 1,666 |
| Cancún | 0 | 0 | 0 |
| Costa Maya | 99,694 | 104,137 | 4,443 |
| Estado | 736,607 | 750,117 | 13,510 |

Fuente: Administración Portuaria Integral (API).

| Municipio | Destino | Febrero | |
|-----------------|------------------------|---------------|---------|
| | | Hoteles | Cuartos |
| | | Febrero | |
| Benito Juárez | Cancún | 145 | 30,608 |
| | Puerto Morelos | 33 | 5,072 |
| Isla Mujeres | Isla Mujeres | 75 | 2,080 |
| | Cozumel | 45 | 4,098 |
| Solidaridad | Riviera Maya | 247 | 34,745 |
| | Tulum | 138 | 6,254 |
| Lázaro Cárdenas | Holbox | 56 | 589 |
| | Kantunilkin | 11 | 100 |
| | Chiquilá | 1 | 6 |
| José María M. | Ignacio Zaragoza | 1 | 15 |
| | José María Morelos | 9 | 90 |
| Felipe C. Pto. | Felipe Carrillo Puerto | 12 | 160 |
| | Bacalar | 32 | 367 |
| Othón P. Blanco | Chetumal | 72 | 2,214 |
| | Kohunlich | 2 | 42 |
| | Costa Maya -Mahahual | 39 | 343 |
| Estado | 918 | 86,783 | |

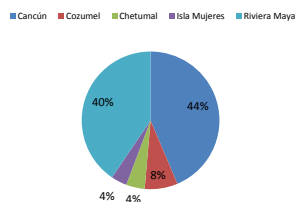
| ZONA ARQ. | Enero - Febrero | | VISITANTES |
|---------------|-----------------|----------------------|----------------|
| | Enero - Febrero | | |
| | VISITANTES | ZONA ARQ. | |
| El Rey | 2,294 | Muyil | 1,811 |
| San Gervasio | 39,887 | Oxtankah | 1,129 |
| Xelhá | 519 | Kohunlich | 8,876 |
| Tulum | 240,577 | Dzibanché - Kinichná | 1,802 |
| Cobá | 75,814 | El Meco | 2,201 |
| Chacchoben | 14,114 | Xcaret | 0 |
| Estado | | | 389,024 |

Fuente: Instituto Nacional de Antropología e Historia (INAH).

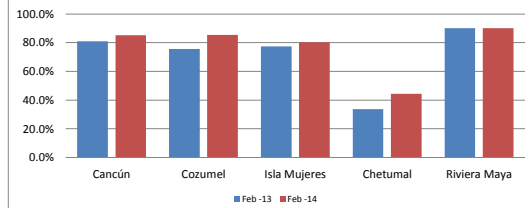
En el 2013 Quintana Roo captó el 40% del total de divisas que ingresaron al país por concepto de turismo.

| Millones de Dólares | |
|---------------------|-------------|
| Quintana Roo | México |
| \$5,678.71 | \$14,187.87 |

Afluencia de Turistas Enero - Febrero 2014



Ocupación Hotelera



Para más información: <http://sedetur.qroo.qob.mx/>

NA- No aplica.
ND- No disponible.

Nota: Las cifras son preliminares, al final de año pueden presentar ajustes.

Indicadores Turísticos Enero - Marzo 2014

Dirección de Planeación y Desarrollo
Tel. (983) 83 5-08-60 Ext. 41823 Fax. (983)-83 5-08-80



CARIBE MEXICANO

| Destino | Turistas | | Diferencia % |
|---------------|------------------|------------------|--------------|
| | Enero - Marzo | | |
| | 2013 | 2014 | |
| Cancún | 1,086,935 | 1,169,959 | 7.6% |
| Cozumel | 139,296 | 168,491 | 21.0% |
| Chetumal | 107,883 | 107,205 | -0.6% |
| Isla Mujeres | 111,138 | 94,151 | -15.3% |
| Riviera Maya | 1,051,567 | 1,087,803 | 3.4% |
| Estado | 2,496,819 | 2,627,609 | 5.2% |

| Visitantes | Enero - Marzo | | Diferencia % |
|----------------------|------------------|------------------|--------------|
| | Enero - Marzo | | |
| | 2013 | 2014 | |
| Turistas | 2,496,819 | 2,627,609 | 5.2% |
| Pasajeros de Crucero | 1,122,247 | 1,180,063 | 5.2% |
| México - Belice | 130,889 | 120,574 | -7.9% |
| Estado | 3,749,955 | 3,928,246 | 4.8% |

| Destino | Marzo | | Diferencia Absoluta |
|--------------|-------|-------|---------------------|
| | Marzo | | |
| | 2013 | 2014 | |
| Cancún | 83.9% | 85.0% | 1.1% |
| Cozumel | 85.2% | 87.6% | 2.4% |
| Isla Mujeres | 74.3% | 72.8% | -1.5% |
| Chetumal | 44.6% | 33.4% | -11.2% |
| Riviera Maya | 88.9% | 85.7% | -3.2% |

| Destino | Marzo | | Diferencia Absoluta |
|--------------|-------|------|---------------------|
| | Marzo | | |
| | 2013 | 2014 | |
| Cancún | 4.9 | 4.8 | -0.1 |
| Cozumel | 3.8 | 3.0 | -0.8 |
| Isla Mujeres | 1.3 | 1.6 | 0.3 |
| Chetumal | 1.1 | 1.1 | 0.0 |
| Riviera Maya | 6.2 | 6.0 | -0.2 |

| Destino | Enero - Marzo | | Diferencia % | |
|---------------|-------------------|-------------------|--------------|--|
| | Enero - Marzo | | | |
| | 2013 | 2014 | | |
| Cancún | \$1,285.68 | \$1,315.22 | 2.3% | |
| Cozumel | \$160.45 | \$181.04 | 12.8% | |
| Chetumal | \$12.95 | \$12.86 | -0.6% | |
| Isla Mujeres | \$29.56 | \$25.04 | -15.3% | |
| Riviera Maya | \$662.49 | \$685.32 | 3.4% | |
| Estado | \$2,151.13 | \$2,219.48 | 3.2% | |
| | Dólar | \$12.65 | \$13.23 | |

| Destinos | Marzo | | Gasto Promedio por Visitante por estancia en Dólares. |
|--------------|------------|----------|---|
| | Marzo | | |
| | Turistas | Cruceros | |
| Cancún | \$1,190.67 | \$82.00 | |
| Cozumel | \$538.00 | \$89.00 | |
| Riviera Maya | \$630.00 | \$82.00 | |
| Isla Mujeres | \$266.00 | NA | |
| Chetumal | \$120.00 | NA | |
| Mahahual | ND | \$76.00 | |

| Destino | Enero - Marzo | | Diferencia Absoluta |
|---------------|---------------|------------|---------------------|
| | Enero - Marzo | | |
| | 2013 | 2014 | |
| Cozumel | 335 | 347 | 12 |
| Riviera Maya | 0 | 1 | 1 |
| Cancún | 0 | 0 | 0 |
| Costa Maya | 62 | 62 | 0 |
| Estado | 397 | 410 | 13 |

| Destino | Enero - Marzo | | Diferencia Absoluta |
|---------------|------------------|------------------|---------------------|
| | Enero - Marzo | | |
| | 2013 | 2014 | |
| Cozumel | 960,770 | 1,015,619 | 54,849 |
| Riviera Maya | 0 | 1,666 | 1,666 |
| Cancún | 0 | 0 | 0 |
| Costa Maya | 161,477 | 162,778 | 1,301 |
| Estado | 1,122,247 | 1,180,063 | 57,816 |

Fuente: Administración Portuaria Integral (API).

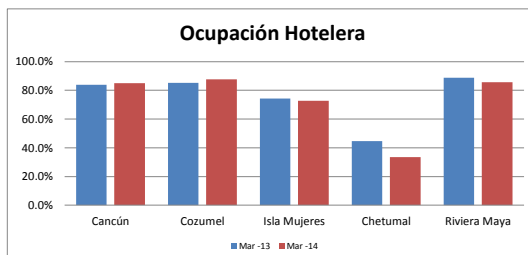
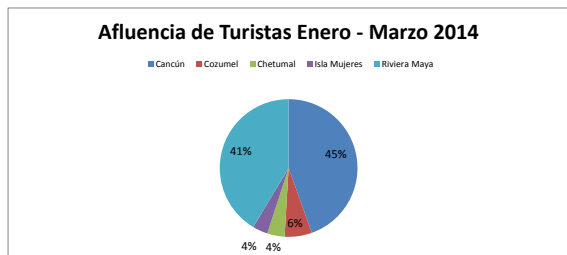
| Municipio | Destino | Marzo | |
|-----------------|------------------------|------------|---------------|
| | | Hoteles | Cuartos |
| | | Marzo | |
| Benito Juárez | Cancún | 145 | 30,695 |
| | Puerto Morelos | 33 | 5,072 |
| Isla Mujeres | Isla Mujeres | 75 | 2,080 |
| Cozumel | Cozumel | 45 | 4,098 |
| Solidaridad | Riviera Maya | 248 | 34,825 |
| | Tulum | 138 | 6,253 |
| Lázaro Cárdenas | Holbox | 56 | 589 |
| | Kantunilkin | 11 | 100 |
| | Chiquilá | 1 | 6 |
| | Ignacio Zaragoza | 1 | 15 |
| José María M. | José María Morelos | 9 | 90 |
| Felipe C. Pto. | Felipe Carrillo Puerto | 12 | 160 |
| Bacalar | Bacalar | 32 | 367 |
| Othón P. Blanco | Chetumal | 72 | 2,214 |
| | Kohunlich | 2 | 42 |
| | Costa Maya -Mahahual | 39 | 343 |
| Estado | | 919 | 86,949 |

| ZONA ARQ. | Enero - Marzo 2014. | | |
|--------------|---------------------|----------------------|----------------|
| | VISITANTES | ZONA ARQ. | VISITANTES |
| El Rey | 3,622 | Muyil | 2,748 |
| San Gervasio | 61,633 | Oxtankah | 2,120 |
| Xelhá | 810 | Kohunlich | 12,713 |
| Tulum | 370,652 | Dzibanché - Kinicnhá | 2,923 |
| Cobá | 113,815 | El Meco | 4,334 |
| Chacchoben | 23,957 | Xcaret | 4 |
| | | Estado | 599,331 |

Fuente: Instituto Nacional de Antropología e Historia (INAH).

En el 2013 Quintana Roo captó el 40% del total de divisas que ingresaron al país por concepto de turismo.

| Millones de Dólares | |
|---------------------|-------------|
| Quintana Roo | México |
| \$5,678.71 | \$14,187.87 |



Para más información: <http://sedetur.qroo.gob.mx/>

NA- No aplica.
ND- No disponible.

Nota: Las cifras son preliminares, al final de año pueden presentarse ajustes.

Secretaría de Turismo - 2014

Indicadores Turísticos Enero - Abril 2014

Dirección de Planeación y Desarrollo
Tel. (983) 83 5-08-60 Ext. 41823 Fax. (983)-83 5-08-80



CARIBE MEXICANO

| Destino | Turistas | | Diferencia % |
|---------------|------------------|------------------|--------------|
| | Enero - Abril | | |
| | 2013 | 2014 | |
| Cancún | 1,413,647 | 1,570,724 | 11.1% |
| Cozumel | 174,127 | 221,425 | 27.2% |
| Chetumal | 141,455 | 150,680 | 6.5% |
| Isla Mujeres | 137,431 | 122,911 | -10.6% |
| Riviera Maya | 1,402,139 | 1,465,983 | 4.6% |
| Estado | 3,268,799 | 3,531,723 | 8.0% |

| Visitantes | Enero - Abril | | Diferencia % |
|----------------------|------------------|------------------|--------------|
| | Enero - Abril | | |
| | 2013 | 2014 | |
| Turistas | 3,268,799 | 3,531,723 | 8.0% |
| Pasajeros de Crucero | 1,369,717 | 1,567,273 | 14.4% |
| México - Belice | 169,202 | 170,913 | 1.0% |
| Estado | 4,807,718 | 5,269,909 | 9.6% |

| Destino | Abril | | Diferencia Absoluta |
|--------------|-------|-------|---------------------|
| | Abril | | |
| | 2013 | 2014 | |
| Cancún | 76.0% | 80.0% | 4.0% |
| Cozumel | 71.9% | 70.1% | -1.8% |
| Isla Mujeres | 52.8% | 60.8% | 8.0% |
| Chetumal | 33.6% | 45.1% | 11.5% |
| Riviera Maya | 86.4% | 86.0% | -0.3% |

| Destino | Abril | | Diferencia Absoluta |
|--------------|-------|------|---------------------|
| | Abril | | |
| | 2013 | 2014 | |
| Cancún | 5.0 | 4.9 | -0.1 |
| Cozumel | 4.1 | 3.0 | -1.1 |
| Isla Mujeres | 1.5 | 1.5 | 0.0 |
| Chetumal | 1.1 | 1.1 | 0.0 |
| Riviera Maya | 6.3 | 6.0 | -0.3 |

| Destino | Enero - Abril | | Diferencia % |
|---------------|-------------------|-------------------|--------------|
| | Enero - Abril | | |
| | 2013 | 2014 | |
| Cancún | \$1,609.45 | \$1,769.45 | 9.9% |
| Cozumel | \$198.03 | \$239.82 | 21.1% |
| Chetumal | \$16.97 | \$18.08 | 6.5% |
| Isla Mujeres | \$36.56 | \$32.69 | -10.6% |
| Riviera Maya | \$883.35 | \$923.57 | 4.6% |
| Estado | \$2,744.35 | \$2,983.62 | 8.7% |
| Dólar | \$12.57 | \$13.20 | |

| Destinos | Abril | | Gasto Promedio por Visitante por estancia en Dólares. |
|--------------|------------|----------|---|
| | Abril | | |
| | Turistas | Cruceros | |
| Cancún | \$1,134.33 | \$82.00 | |
| Cozumel | \$538.00 | \$89.00 | |
| Riviera Maya | \$630.00 | \$82.00 | |
| Isla Mujeres | \$266.00 | NA | |
| Chetumal | \$120.00 | NA | |
| Mahahual | ND | \$76.00 | |

| Destino | Enero - Abril | | Diferencia Absoluta |
|---------------|---------------|------------|---------------------|
| | Enero - Abril | | |
| | 2013 | 2014 | |
| Cozumel | 410 | 457 | 47 |
| Riviera Maya | 0 | 1 | 1 |
| Cancún | 0 | 0 | 0 |
| Costa Maya | 73 | 77 | 4 |
| Estado | 483 | 535 | 52 |

| Destino | Enero - Abril | | Diferencia Absoluta |
|---------------|------------------|------------------|---------------------|
| | Enero - Abril | | |
| | 2013 | 2014 | |
| Cozumel | 1,172,462 | 1,356,156 | 183,694 |
| Riviera Maya | 0 | 1,666 | 1,666 |
| Cancún | 0 | 0 | 0 |
| Costa Maya | 197,255 | 209,451 | 12,196 |
| Estado | 1,369,717 | 1,567,273 | 197,556 |

Fuente: Administración Portuaria Integral (API).

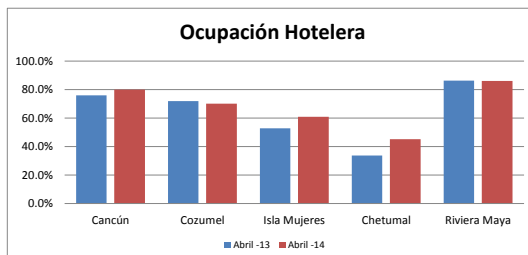
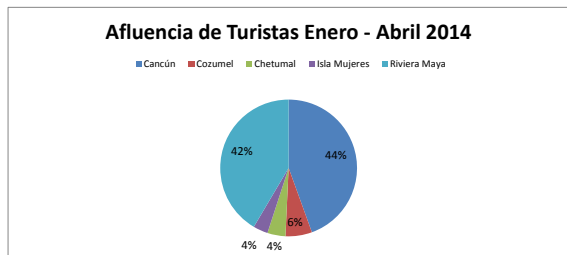
| Municipio | Destino | Abril | |
|-----------------|------------------------|---------------|---------|
| | | Hoteles | Cuartos |
| | | Abril | |
| Benito Juárez | Cancún | 145 | 30,695 |
| | Puerto Morelos | 33 | 5,072 |
| Isla Mujeres | Isla Mujeres | 75 | 2,080 |
| | Cozumel | 45 | 4,098 |
| Solidaridad | Riviera Maya | 247 | 34,681 |
| | Tulum | 138 | 6,257 |
| Lázaro Cárdenas | Holbox | 56 | 589 |
| | Kantunilkin | 11 | 100 |
| | Chiquilá | 1 | 6 |
| José María M. | Ignacio Zaragoza | 1 | 15 |
| | José María Morelos | 9 | 90 |
| Felipe C. Pto. | Felipe Carrillo Puerto | 12 | 160 |
| | Bacalar | 32 | 367 |
| Othón P. Blanco | Chetumal | 72 | 2,214 |
| | Kohunlich | 2 | 42 |
| | Costa Maya -Mahahual | 39 | 343 |
| Estado | 918 | 86,809 | |

| ZONA ARQ. | Enero - Abril | | ZONA ARQ. | VISITANTES |
|---------------|----------------|----------------------|-----------|------------|
| | Enero - Abril | | | |
| | VISITANTES | VISITANTES | | |
| El Rey | 4,744 | Muyil | | 3,960 |
| San Gervasio | 73,408 | Oxtankah | | 3,071 |
| Xelhá | 1,117 | Kohunlich | | 16,201 |
| Tulum | 504,426 | Dzibanché - Kinichná | | 3,766 |
| Cobá | 151,894 | El Meco | | 5,312 |
| Chacchoben | 29,329 | Xcaret | | 17 |
| Estado | 797,245 | | | |

Fuente: Instituto Nacional de Antropología e Historia (INAH).

En el 2013 Quintana Roo captó el 40% del total de divisas que ingresaron al país por concepto de turismo.

| Millones de Dólares | |
|---------------------|-------------|
| Quintana Roo | México |
| \$5,678.71 | \$14,187.87 |



Para más información: <http://sedetur.qroo.qob.mx/>

NA- No aplica.
ND- No disponible.

Nota: Las cifras son preliminares, al final de año pueden presentar ajustes.

Secretaría de Turismo - 2014

Indicadores Turísticos Enero - Mayo 2014

Dirección de Planeación y Desarrollo
Tel. (983) 83 5-08-60 Ext. 41823 Fax. (983)-83 5-08-80



CARIBE MEXICANO

| Destino | Turistas | | Diferencia % |
|---------------|------------------|------------------|--------------|
| | Enero - Mayo | | |
| | 2013 | 2014 | |
| Cancún | 1,732,372 | 1,925,929 | 11.2% |
| Cozumel | 206,362 | 268,042 | 29.9% |
| Chetumal | 176,706 | 182,330 | 3.2% |
| Isla Mujeres | 155,591 | 150,211 | -3.5% |
| Riviera Maya | 1,751,903 | 1,856,924 | 6.0% |
| Estado | 4,022,934 | 4,383,436 | 9.0% |

| Destino | Movimiento de Cruceros | | Diferencia Absoluta |
|---------------|------------------------|------------|---------------------|
| | Enero - Mayo | | |
| | 2013 | 2014 | |
| Cozumel | 456 | 531 | 75 |
| Riviera Maya | 0 | 2 | 2 |
| Cancún | 0 | 0 | 0 |
| Costa Maya | 78 | 82 | 4 |
| Estado | 534 | 615 | 81 |

| Visitantes | Afluencia de Visitantes al Estado | | Diferencia % |
|----------------------|-----------------------------------|------------------|--------------|
| | Enero - Mayo | | |
| | 2013 | 2014 | |
| Turistas | 4,022,934 | 4,383,436 | 9.0% |
| Pasajeros de Crucero | 1,568,026 | 1,806,767 | 15.2% |
| México - Belice | 216,880 | 216,757 | -0.1% |
| Estado | 5,807,840 | 6,406,960 | 10.3% |

| Destino | Movimiento de Pasajeros | | Diferencia Absoluta |
|---------------|-------------------------|------------------|---------------------|
| | Enero - Mayo | | |
| | 2013 | 2014 | |
| Cozumel | 1,350,512 | 1,580,499 | 229,987 |
| Riviera Maya | 0 | 1,666 | 1,666 |
| Cancún | 0 | 0 | 0 |
| Costa Maya | 217,514 | 224,602 | 7,088 |
| Estado | 1,568,026 | 1,806,767 | 238,741 |

Fuente: Administración Portuaria Integral (API).

| Destino | Ocupación Hotelera | | Diferencia Absoluta |
|--------------|--------------------|-------|---------------------|
| | Mayo | | |
| | 2013 | 2014 | |
| Cancún | 69.9% | 78.5% | 8.6% |
| Cozumel | 49.1% | 54.5% | 5.4% |
| Isla Mujeres | 42.7% | 50.8% | 8.1% |
| Chetumal | 35.4% | 32.2% | -3.2% |
| Riviera Maya | 77.9% | 82.5% | 4.6% |

| Municipio | Infraestructura Hotelera | | |
|-----------------|--------------------------|------------|---------------|
| | Destino | Mayo | |
| | | Hoteles | Cuartos |
| Benito Juárez | Cancún | 145 | 30,695 |
| | Puerto Morelos | 33 | 5,072 |
| Isla Mujeres | Isla Mujeres | 75 | 2,080 |
| Cozumel | Cozumel | 45 | 4,098 |
| Solidaridad | Riviera Maya | 247 | 34,735 |
| | Tulum | 133 | 6,204 |
| Lázaro Cárdenas | Holbox | 56 | 589 |
| | Kantunilkin | 11 | 100 |
| | Chiquilá | 1 | 6 |
| José María M. | Ignacio Zaragoza | 1 | 15 |
| | José María Morelos | 9 | 90 |
| Felipe C. Pto. | Felipe Carrillo Puerto | 12 | 160 |
| Bacalar | Bacalar | 32 | 367 |
| | Chetumal | 72 | 2,214 |
| Othón P. Blanco | Kohunlich | 2 | 42 |
| | Costa Maya -Mahahual | 39 | 343 |
| Estado | | 913 | 86,810 |

| Destino | Estadía Promedio | | Diferencia Absoluta |
|--------------|------------------|------|---------------------|
| | Mayo | | |
| | 2013 | 2014 | |
| Cancún | 4.8 | 4.7 | -0.1 |
| Cozumel | 3.5 | 2.8 | -0.7 |
| Isla Mujeres | 1.8 | 1.2 | -0.6 |
| Chetumal | 1.1 | 1.1 | 0.0 |
| Riviera Maya | 5.8 | 5.5 | -0.3 |

| Destino | Derrama Económica en MDD | | Diferencia % |
|---------------|--------------------------|-------------------|--------------|
| | Enero - Mayo | | |
| | 2013 | 2014 | |
| Cancún | \$1,940.46 | \$2,121.08 | 9.3% |
| Cozumel | \$231.22 | \$284.87 | 23.2% |
| Chetumal | \$21.20 | \$21.88 | 3.2% |
| Isla Mujeres | \$41.39 | \$39.96 | -3.5% |
| Riviera Maya | \$1,103.70 | \$1,169.86 | 6.0% |
| Estado | \$3,337.97 | \$3,637.65 | 9.0% |

Dólar \$12.52 \$13.25

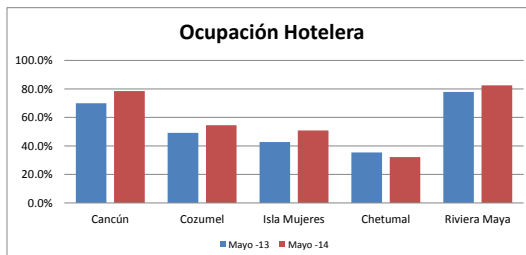
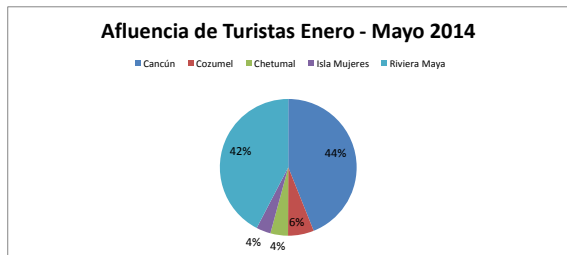
| ZONA ARQ. | Afluencia a Zonas Arqueológicas | | | |
|---------------|---------------------------------|----------------------|----------------|-----------|
| | Enero - Mayo | | | |
| | VISITANTES | ZONA ARQ. | VISITANTES | ZONA ARQ. |
| El Rey | 5,606 | Muyil | 4,851 | |
| San Gervasio | 88,376 | Oxtankah | 3,484 | |
| Xelhá | 1,315 | Kohunlich | 17,757 | |
| Tulum | 615,123 | Dzibanché - Kinichná | 4,427 | |
| Cobá | 182,175 | El Meco | 7,051 | |
| Chacchoben | 30,277 | Xcaret | 17 | |
| Estado | | | 960,459 | |

Fuente: Instituto Nacional de Antropología e Historia (INAH).

En el 2013 Quintana Roo captó el 40% del total de divisas que ingresaron al país por concepto de turismo.

| Millones de Dólares | |
|---------------------|-------------|
| Quintana Roo | México |
| \$5,678.71 | \$14,187.87 |

| Destinos | Gasto Promedio | | Gasto Promedio por Visitante por estancia en Dólares. |
|--------------|----------------|----------|---|
| | Enero - Mayo | | |
| | Turistas | Cruceros | |
| Cancún | \$1,100.97 | \$82.00 | |
| Cozumel | \$538.00 | \$89.00 | |
| Riviera Maya | \$630.00 | \$82.00 | |
| Isla Mujeres | \$266.00 | NA | |
| Chetumal | \$120.00 | NA | |
| Mahahual | ND | \$76.00 | |



Para más información: <http://sedetur.qroo.qob.mx/>

NA- No aplica.
ND- No disponible.

Nota: Las cifras son preliminares, al final de año pueden presentar ajustes.

Secretaría de Turismo - 2014

Indicadores Turísticos Enero - Junio 2014

Dirección de Planeación y Desarrollo
Tel. (983) 83 5-08-60 Ext. 41823 Fax. (983)-83 5-08-80



CARIBE MEXICANO

| Destino | Afluencia de Turistas al Estado | | Diferencia % |
|---------------|---------------------------------|------------------|--------------|
| | Turistas | | |
| | Enero - Junio | | |
| | 2013 | 2014 | |
| Cancún | 2,088,607 | 2,292,311 | 9.8% |
| Cozumel | 242,068 | 320,801 | 32.5% |
| Chetumal | 207,767 | 216,188 | 4.1% |
| Isla Mujeres | 171,263 | 168,092 | -1.9% |
| Riviera Maya | 2,105,937 | 2,231,793 | 6.0% |
| Estado | 4,815,642 | 5,229,185 | 8.6% |

| Visitantes | Afluencia de Visitantes al Estado | | Diferencia % |
|----------------------|-----------------------------------|------------------|--------------|
| | Enero - Junio | | |
| | Enero - Junio | | |
| | 2013 | 2014 | |
| Turistas | 4,815,642 | 5,229,185 | 8.6% |
| Pasajeros de Crucero | 1,729,885 | 2,027,653 | 17.2% |
| México - Belice | 270,580 | 262,236 | -3.1% |
| Estado | 6,816,107 | 7,519,074 | 10.3% |

| Destino | Ocupación Hotelera | | Diferencia Absoluta |
|--------------|--------------------|-------|---------------------|
| | Junio | | |
| | Junio | | |
| | 2013 | 2014 | |
| Cancún | 74.4% | 76.2% | 1.8% |
| Cozumel | 54.2% | 63.5% | 9.2% |
| Isla Mujeres | 38.1% | 37.0% | -1.1% |
| Chetumal | 31.1% | 34.8% | 3.7% |
| Riviera Maya | 76.3% | 79.3% | 3.0% |

| Destino | Estadía Promedio | | Diferencia Absoluta |
|--------------|------------------|------|---------------------|
| | Junio | | |
| | Junio | | |
| | 2013 | 2014 | |
| Cancún | 4.8 | 4.8 | 0.0 |
| Cozumel | 3.5 | 2.9 | -0.6 |
| Isla Mujeres | 1.5 | 1.4 | -0.1 |
| Chetumal | 1.1 | 1.1 | 0.0 |
| Riviera Maya | 5.7 | 5.6 | -0.1 |

| Destino | Derrama Económica en MDD | | Diferencia % |
|---------------|--------------------------|-------------------|--------------|
| | Enero - Junio | | |
| | Enero - Junio | | |
| | 2013 | 2014 | |
| Cancún | \$2,346.03 | \$2,522.68 | 7.5% |
| Cozumel | \$263.33 | \$331.44 | 25.9% |
| Chetumal | \$24.93 | \$25.94 | 4.1% |
| Isla Mujeres | \$45.56 | \$44.71 | -1.9% |
| Riviera Maya | \$1,326.74 | \$1,406.03 | 6.0% |
| Estado | \$4,006.59 | \$4,330.81 | 8.1% |
| | Dólar | \$13.36 | |

| Destinos | Gasto Promedio | | Gasto Promedio por Visitante por estancia en Dólares. |
|--------------|----------------|----------|---|
| | Enero - Julio | | |
| | Enero - Julio | | |
| | Turistas | Cruceros | |
| Cancún | \$1,099.82 | \$82.00 | |
| Cozumel | \$538.00 | \$89.00 | |
| Riviera Maya | \$630.00 | \$82.00 | |
| Isla Mujeres | \$266.00 | NA | |
| Chetumal | \$120.00 | NA | |
| Mahahual | ND | \$76.00 | |

| Destino | Movimiento de Cruceros | | Diferencia Absoluta |
|---------------|------------------------|------------|---------------------|
| | Enero - Junio | | |
| | Enero - Junio | | |
| | 2013 | 2014 | |
| Cozumel | 498 | 591 | 93 |
| Riviera Maya | 0 | 1 | 1 |
| Cancún | 0 | 0 | 0 |
| Costa Maya | 82 | 87 | 5 |
| Estado | 580 | 679 | 99 |

| Destino | Movimiento de Pasajeros | | Diferencia Absoluta |
|---------------|-------------------------|------------------|---------------------|
| | Enero - Junio | | |
| | Enero - Junio | | |
| | 2013 | 2014 | |
| Cozumel | 1,495,525 | 1,784,876 | 289,351 |
| Riviera Maya | 0 | 1,666 | 1,666 |
| Cancún | 0 | 0 | 0 |
| Costa Maya | 234,360 | 241,111 | 6,751 |
| Estado | 1,729,885 | 2,027,653 | 297,768 |

Fuente: Administración Portuaria Integral (API).

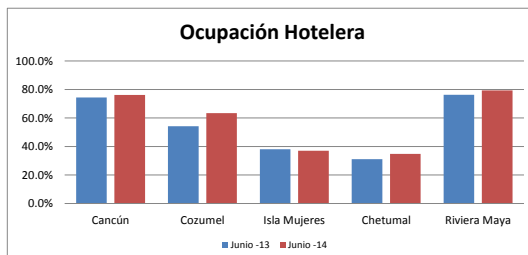
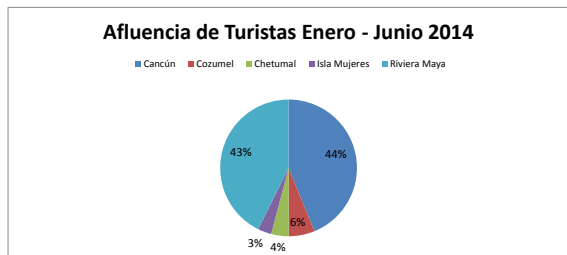
| Municipio | Infraestructura Hotelera | | Hoteles | Cuartos |
|-----------------|--------------------------|------------|---------------|---------|
| | Junio | | | |
| | Junio | | | |
| | Destino | | | |
| Benito Juárez | Cancún | 145 | 30,695 | |
| | Puerto Morelos | 33 | 5,072 | |
| Isla Mujeres | Isla Mujeres | 75 | 2,080 | |
| | Cozumel | 45 | 4,098 | |
| Solidaridad | Riviera Maya | 249 | 34,767 | |
| | Tulum | 135 | 6,236 | |
| Lázaro Cárdenas | Holbox | 56 | 589 | |
| | Kantunilkin | 11 | 100 | |
| | Chiquilá | 1 | 6 | |
| José María M. | Ignacio Zaragoza | 1 | 15 | |
| | José María Morelos | 9 | 90 | |
| Felipe C. Pto. | Felipe Carrillo Puerto | 12 | 160 | |
| | Bacalar | 32 | 367 | |
| Othón P. Blanco | Chetumal | 72 | 2,214 | |
| | Kohunlich | 2 | 42 | |
| | Costa Maya -Mahahual | 39 | 343 | |
| Estado | | 917 | 86,874 | |

| ZONA ARQ. | Afluencia a Zonas Arqueológicas | | ZONA ARQ. | VISITANTES |
|---------------|---------------------------------|----------------------|-----------|------------|
| | Enero - Junio | | | |
| | Enero - Junio | | | |
| | VISITANTES | | | |
| El Rey | 6,560 | Muyil | 5,330 | |
| San Gervasio | 100,143 | Oxtankah | 3,889 | |
| Xelhá | 1,467 | Kohunlich | 18,649 | |
| Tulum | 711,704 | Dzibanché - Kinichná | 4,760 | |
| Cobá | 205,211 | El Meco | 8,252 | |
| Chacchoben | 32,186 | Xcaret | 91 | |
| Estado | | 1,098,242 | | |

Fuente: Instituto Nacional de Antropología e Historia (INAH).

En el 2013 Quintana Roo captó el 40% del total de divisas que ingresaron al país por concepto de turismo.

| Millones de Dólares | |
|---------------------|-------------|
| Quintana Roo | México |
| \$5,678.71 | \$14,187.87 |



Para más información: <http://sedetur.qroo.qob.mx/>

NA- No aplica.
ND- No disponible.

Nota: Las cifras son preliminares, al final de año pueden presentar ajustes.

Indicadores Turísticos Enero - Julio 2014

Dirección de Planeación y Desarrollo
Tel. (983) 83 5-08-60 Ext. 41823 Fax. (983)-83 5-08-80



CARIBE MEXICANO

| Destino | Turistas | | Diferencia % |
|---------------|------------------|------------------|--------------|
| | Enero - Julio | | |
| | 2013 | 2014 | |
| Cancún | 2,515,014 | 2,704,826 | 7.5% |
| Cozumel | 283,232 | 380,844 | 34.5% |
| Chetumal | 280,482 | 269,835 | 3.6% |
| Isla Mujeres | 192,723 | 193,748 | 0.5% |
| Riviera Maya | 2,533,074 | 2,669,958 | 5.4% |
| Estado | 5,784,525 | 6,219,211 | 7.5% |

| Visitantes | Enero - Julio | | Diferencia % |
|----------------------|------------------|------------------|--------------|
| | Enero - Julio | | |
| | 2013 | 2014 | |
| Turistas | 5,784,525 | 6,219,211 | 7.5% |
| Pasajeros de Crucero | 1,785,313 | 2,281,446 | 27.8% |
| México - Belice | 331,885 | 308,867 | -6.9% |
| Estado | 7,901,723 | 8,809,524 | 11.5% |

| Destino | Julio | | Diferencia Absoluta |
|--------------|-------|-------|---------------------|
| | Julio | | |
| | 2013 | 2014 | |
| Cancún | 86.1% | 85.6% | -0.5% |
| Cozumel | 66.0% | 73.9% | 7.9% |
| Isla Mujeres | 50.0% | 45.7% | -4.3% |
| Chetumal | 50.6% | 49.7% | -0.9% |
| Riviera Maya | 85.3% | 88.7% | 3.5% |

| Destino | Julio | | Diferencia Absoluta |
|--------------|-------|------|---------------------|
| | Julio | | |
| | 2013 | 2014 | |
| Cancún | 5.3 | 5.3 | 0.0 |
| Cozumel | 4.2 | 3.1 | -1.1 |
| Isla Mujeres | 1.6 | 1.4 | -0.2 |
| Chetumal | 1.1 | 1.1 | 0.0 |
| Riviera Maya | 5.8 | 5.9 | 0.1 |

| Destino | Enero - Julio | | Diferencia % |
|---------------|-------------------|-------------------|--------------|
| | Enero - Julio | | |
| | 2013 | 2014 | |
| Cancún | \$2,718.05 | \$2,908.69 | 7.0% |
| Cozumel | \$288.90 | \$385.08 | 33.3% |
| Chetumal | \$31.26 | \$32.38 | 3.6% |
| Isla Mujeres | \$51.26 | \$51.54 | 0.5% |
| Riviera Maya | \$1,595.84 | \$1,682.07 | 5.4% |
| Estado | \$4,685.31 | \$5,059.76 | 8.0% |

| Destinos | Julio | | Gasto Promedio por Visitante por estancia en Dólares. |
|--------------|------------|----------|---|
| | Julio | | |
| | Turistas | Cruceros | |
| Cancún | \$1,075.91 | \$82.00 | |
| Cozumel | \$538.00 | \$89.00 | |
| Riviera Maya | \$630.00 | \$82.00 | |
| Isla Mujeres | \$266.00 | NA | |
| Chetumal | \$120.00 | NA | |
| Mahahual | ND | \$76.00 | |

| Destino | Enero - Julio | | Diferencia Absoluta |
|---------------|---------------|------------|---------------------|
| | Enero - Julio | | |
| | 2013 | 2014 | |
| Cozumel | 498 | 659 | 161 |
| Riviera Maya | 0 | 1 | 1 |
| Cancún | 0 | 0 | 0 |
| Costa Maya | 82 | 91 | 9 |
| Estado | 580 | 751 | 171 |

| Destino | Enero - Julio | | Diferencia Absoluta |
|---------------|------------------|------------------|---------------------|
| | Enero - Julio | | |
| | 2013 | 2014 | |
| Cozumel | 1,533,983 | 2,024,564 | 490,581 |
| Riviera Maya | 0 | 1,666 | 1,666 |
| Cancún | 0 | 0 | 0 |
| Costa Maya | 251,330 | 255,216 | 3,886 |
| Estado | 1,785,313 | 2,281,446 | 496,133 |

Fuente: Administración Portuaria Integral (API).

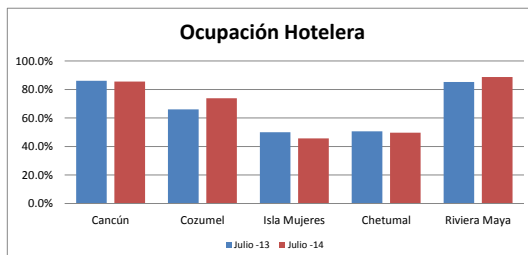
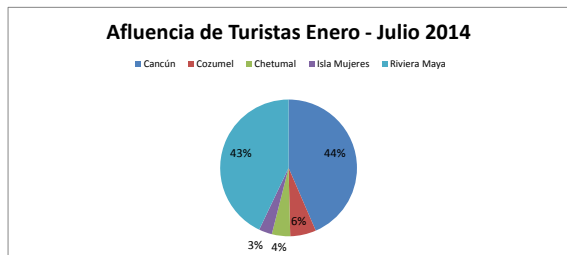
| Municipio | Destino | Julio | |
|-----------------|------------------------|------------|---------------|
| | | Hoteles | Cuartos |
| | | Julio | |
| Benito Juárez | Cancún | 145 | 30,695 |
| | Puerto Morelos | 33 | 5,072 |
| Isla Mujeres | Isla Mujeres | 75 | 2,080 |
| Cozumel | Cozumel | 45 | 4,098 |
| Solidaridad | Riviera Maya | 248 | 34,825 |
| | Tulum | 138 | 6,253 |
| Lázaro Cárdenas | Holbox | 56 | 589 |
| | Kantunilkin | 11 | 100 |
| | Chiquilá | 1 | 6 |
| José María M. | Ignacio Zaragoza | 1 | 15 |
| | José María Morelos | 9 | 90 |
| Felipe C. Pto. | Felipe Carrillo Puerto | 12 | 160 |
| Bacalar | Bacalar | 32 | 367 |
| Othón P. Blanco | Chetumal | 72 | 2,214 |
| | Kohunlich | 2 | 42 |
| | Costa Maya -Mahahual | 39 | 343 |
| Estado | | 919 | 86,949 |

| ZONA ARQ. | Enero - Julio | | ZONA ARQ. | VISITANTES |
|---------------|---------------|----------------------|------------------|------------|
| | Enero - Julio | | | |
| | VISITANTES | VISITANTES | | |
| El Rey | 7,787 | Muyil | 6,198 | |
| San Gervasio | 116,901 | Oxtankah | 4,673 | |
| Xelhá | 1,596 | Kohunlich | 20,917 | |
| Tulum | 861,061 | Dzibanché - Kinichná | 5,674 | |
| Cobá | 246,318 | El Meco | 9,958 | |
| Chacchoben | 34,127 | Xcaret | 91 | |
| Estado | | Estado | 1,315,301 | |

Fuente: Instituto Nacional de Antropología e Historia (INAH).

En el 2013 Quintana Roo captó el 40% del total de divisas que ingresaron al país por concepto de turismo.

| Millones de Dólares | |
|---------------------|-------------|
| Quintana Roo | México |
| \$5,678.71 | \$14,187.87 |



Para más información: <http://sedetur.qroo.qob.mx/>

NA- No aplica.
ND- No disponible.

Nota: Las cifras son preliminares, al final de año pueden presentar ajustes.

Indicadores Turísticos Enero - Agosto 2014

Dirección de Planeación y Desarrollo
Tel. (983) 83 5-08-60 Ext. 41823 Fax. (983)-83 5-08-80



CARIBE MEXICANO

| Destino | Turistas | | Diferencia % |
|---------------|------------------|------------------|--------------|
| | Enero - Agosto | | |
| | 2013 | 2014 | |
| Cancún | 2,907,489 | 3,050,413 | 4.9% |
| Cozumel | 317,544 | 431,273 | 35.8% |
| Chetumal | 300,373 | 315,187 | 4.9% |
| Isla Mujeres | 213,125 | 216,216 | 1.5% |
| Riviera Maya | 2,903,038 | 3,050,413 | 5.1% |
| Estado | 6,641,569 | 7,063,502 | 6.4% |

| Visitantes | Enero - Agosto | | Diferencia % |
|----------------------|------------------|------------------|--------------|
| | Enero - Agosto | | |
| | 2013 | 2014 | |
| Turistas | 6,641,569 | 7,063,502 | 6.4% |
| Pasajeros de Crucero | 2,112,343 | 2,544,999 | 20.5% |
| México - Belice | 378,370 | 360,188 | -4.8% |
| Estado | 9,132,282 | 9,968,689 | 9.2% |

| Destino | Agosto | | Diferencia Absoluta |
|--------------|--------|-------|---------------------|
| | Agosto | | |
| | 2013 | 2014 | |
| Cancún | 74.8% | 79.3% | 4.5% |
| Cozumel | 53.7% | 55.3% | 1.6% |
| Isla Mujeres | 47.0% | 49.3% | 2.3% |
| Chetumal | 38.9% | 44.4% | 5.5% |
| Riviera Maya | 78.3% | 79.5% | 1.2% |

| Destino | Agosto | | Diferencia Absoluta |
|--------------|--------|------|---------------------|
| | Agosto | | |
| | 2013 | 2014 | |
| Cancún | 4.7 | 4.7 | 0.0 |
| Cozumel | 3.3 | 2.8 | -0.5 |
| Isla Mujeres | 1.5 | 1.3 | -0.2 |
| Chetumal | 1.1 | 1.1 | 0.0 |
| Riviera Maya | 6.0 | 6.0 | 0.0 |

| Destino | Enero - Agosto | | Diferencia % | |
|---------------|-------------------|-------------------|--------------|--|
| | Enero - Agosto | | | |
| | 2013 | 2014 | | |
| Cancún | \$3,084.57 | \$3,315.33 | 7.5% | |
| Cozumel | \$334.96 | \$434.06 | 29.6% | |
| Chetumal | \$36.04 | \$37.82 | 4.9% | |
| Isla Mujeres | \$56.69 | \$57.51 | 1.5% | |
| Riviera Maya | \$1,828.91 | \$1,921.76 | 5.1% | |
| Estado | \$5,341.18 | \$5,766.49 | 8.0% | |
| | Dólar | \$12.64 | \$13.30 | |

| Destinos | Agosto | | Gasto Promedio por Visitante por estancia en Dólares. |
|--------------|------------|----------|---|
| | Agosto | | |
| | Turistas | Cruceros | |
| Cancún | \$1,070.65 | \$82.00 | |
| Cozumel | \$538.00 | \$89.00 | |
| Riviera Maya | \$630.00 | \$82.00 | |
| Isla Mujeres | \$266.00 | NA | |
| Chetumal | \$120.00 | NA | |
| Mahahual | ND | \$76.00 | |

| Destino | Enero - Agosto | | Diferencia Absoluta |
|---------------|----------------|------------|---------------------|
| | Enero - Agosto | | |
| | 2013 | 2014 | |
| Cozumel | 594 | 727 | 133 |
| Riviera Maya | 0 | 1 | 1 |
| Cancún | 0 | 0 | 0 |
| Costa Maya | 90 | 96 | 6 |
| Estado | 684 | 824 | 140 |

| Destino | Enero - Agosto | | Diferencia Absoluta |
|---------------|------------------|------------------|---------------------|
| | Enero - Agosto | | |
| | 2013 | 2014 | |
| Cozumel | 1,844,074 | 2,270,062 | 425,988 |
| Riviera Maya | 0 | 1,666 | 1,666 |
| Cancún | 0 | 0 | 0 |
| Costa Maya | 268,269 | 273,271 | 5,002 |
| Estado | 2,112,343 | 2,544,999 | 432,656 |

Fuente: Administración Portuaria Integral (API).

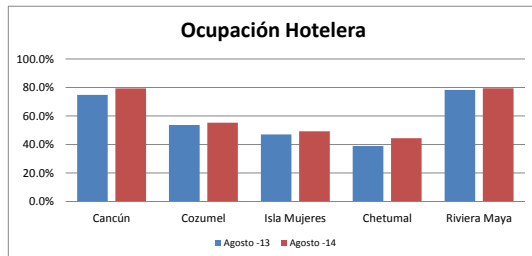
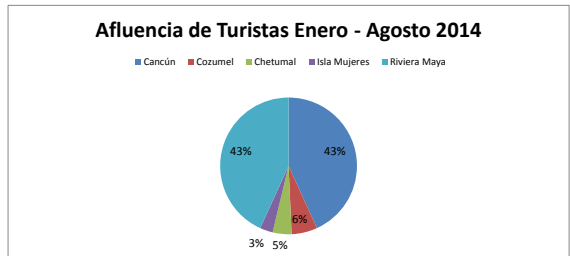
| Municipio | Agosto - 2014 | | Hoteles | Cuartos |
|-----------------|------------------------|---------------|---------------|---------|
| | Agosto - 2014 | | | |
| | Destino | Agosto - 2014 | | |
| Benito Juárez | Cancún | 145 | 30,695 | |
| | Puerto Morelos | 33 | 5,072 | |
| Isla Mujeres | Isla Mujeres | 75 | 2,080 | |
| | Cozumel | 45 | 4,098 | |
| Solidaridad | Riviera Maya | 249 | 34,767 | |
| | Tulum | 134 | 6,000 | |
| Lázaro Cárdenas | Holbox | 56 | 589 | |
| | Kantunilkin | 11 | 100 | |
| | Chiquilá | 1 | 6 | |
| José María M. | Ignacio Zaragoza | 1 | 15 | |
| | José María Morelos | 9 | 90 | |
| Felipe C. Pto. | Felipe Carrillo Puerto | 12 | 160 | |
| | Bacalar | 32 | 367 | |
| Othón P. Blanco | Chetumal | 72 | 2,214 | |
| | Kohunlich | 2 | 42 | |
| | Costa Maya -Mahahual | 39 | 343 | |
| Estado | | 916 | 86,638 | |

| ZONA ARQ. | Enero - Agosto | | ZONA ARQ. | VISITANTES |
|---------------|----------------|----------------------|------------------|------------|
| | Enero - Agosto | | | |
| | VISITANTES | Enero - Agosto | | |
| El Rey | 8,862 | Muyil | 6,879 | |
| San Gervasio | 132,782 | Oxtankah | 5,367 | |
| Xelhá | 1,724 | Kohunlich | 22,628 | |
| Tulum | 978,062 | Dzibanché - Kinichná | 6,424 | |
| Cobá | 282,510 | El Meco | 11,154 | |
| Chacchoben | 35,948 | Xcaret | 91 | |
| Estado | | | 1,492,431 | |

Fuente: Instituto Nacional de Antropología e Historia (INAH).

En el 2013 Quintana Roo captó el 40% del total de divisas que ingresaron al país por concepto de turismo.

| Millones de Dólares | |
|---------------------|-------------|
| Quintana Roo | México |
| \$5,678.71 | \$14,187.87 |



Para más información: <http://sedetur.qroo.qob.mx/>

NA- No aplica.
ND- No disponible.

Nota: Las cifras son preliminares, al final de año pueden presentar ajustes.

Indicadores Turísticos Enero - Septiembre 2014

Dirección de Planeación y Desarrollo
Tel. (983) 83 5-08-60 Ext. 41823 Fax. (983)-83 5-08-80



CARIBE MEXICANO

| Destino | Turistas | | Diferencia % |
|---------------|--------------------|------------------|--------------|
| | Enero - Septiembre | | |
| | 2013 | 2014 | |
| Cancún | 3,168,806 | 3,370,046 | 6.4% |
| Cozumel | 342,428 | 466,193 | 36.1% |
| Chetumal | 330,923 | 349,820 | 5.7% |
| Isla Mujeres | 227,540 | 235,687 | 3.6% |
| Riviera Maya | 3,172,619 | 3,340,164 | 5.3% |
| Estado | 7,242,316 | 7,761,910 | 7.2% |

| Visitantes | Enero - Septiembre | | Diferencia % |
|----------------------|--------------------|-------------------|--------------|
| | Enero - Septiembre | | |
| | 2013 | 2014 | |
| Turistas | 7,242,316 | 7,761,910 | 7.2% |
| Pasajeros de Crucero | 2,263,830 | 2,752,472 | 21.6% |
| México - Belice | 418,327 | 400,777 | -4.2% |
| Estado | 9,924,473 | 10,915,159 | 10.0% |

| Destino | Septiembre | | Diferencia Absoluta |
|--------------|------------|-------|---------------------|
| | Septiembre | | |
| | 2013 | 2014 | |
| Cancún | 57.0% | 60.9% | -3.9% |
| Cozumel | 34.1% | 34.9% | 0.8% |
| Isla Mujeres | 34.3% | 31.7% | -2.6% |
| Chetumal | 31.8% | 34.1% | 2.3% |
| Riviera Maya | 61.6% | 64.8% | 3.2% |

| Destino | Septiembre | | Diferencia Absoluta |
|--------------|------------|------|---------------------|
| | Septiembre | | |
| | 2013 | 2014 | |
| Cancún | 4.6 | 4.6 | 0.0 |
| Cozumel | 2.9 | 2.2 | -0.7 |
| Isla Mujeres | 1.6 | 1.2 | -0.4 |
| Chetumal | 1.2 | 1.1 | -0.1 |
| Riviera Maya | 5.8 | 5.6 | -0.2 |

| Destino | Enero - Septiembre | | Diferencia % |
|---------------|--------------------|-------------------|--------------|
| | Enero - Septiembre | | |
| | 2013 | 2014 | |
| Cancún | \$3,355.17 | \$3,610.47 | 7.6% |
| Cozumel | \$360.46 | \$469.94 | 30.4% |
| Chetumal | \$39.71 | \$41.98 | 5.7% |
| Isla Mujeres | \$60.53 | \$62.69 | 3.6% |
| Riviera Maya | \$1,998.75 | \$2,104.30 | 5.3% |
| Estado | \$5,814.61 | \$6,289.39 | 8.2% |
| | Dólar | \$12.68 | \$13.30 |

| Destinos | Septiembre | | Gasto Promedio por Visitante por estancia en Dólares. |
|--------------|------------|----------|---|
| | Septiembre | | |
| | Turistas | Cruceros | |
| Cancún | \$1,071.96 | \$82.00 | |
| Cozumel | \$538.00 | \$89.00 | |
| Riviera Maya | \$630.00 | \$82.00 | |
| Isla Mujeres | \$266.00 | NA | |
| Chetumal | \$120.00 | NA | |
| Mahahual | ND | \$76.00 | |

| Destino | Enero - Septiembre | | Diferencia Absoluta |
|---------------|--------------------|------------|---------------------|
| | Enero - Septiembre | | |
| | 2013 | 2014 | |
| Cozumel | 636 | 789 | 153 |
| Riviera Maya | 0 | 1 | 1 |
| Cancún | 0 | 0 | 0 |
| Costa Maya | 94 | 101 | 7 |
| Estado | 730 | 891 | 161 |

| Destino | Enero - Septiembre | | Diferencia Absoluta |
|---------------|--------------------|------------------|---------------------|
| | Enero - Septiembre | | |
| | 2013 | 2014 | |
| Cozumel | 1,980,122 | 2,462,152 | 482,030 |
| Riviera Maya | 0 | 1,666 | 1,666 |
| Cancún | 0 | 0 | 0 |
| Costa Maya | 283,708 | 288,654 | 4,946 |
| Estado | 2,263,830 | 2,752,472 | 488,642 |

Fuente: Administración Portuaria Integral (API).

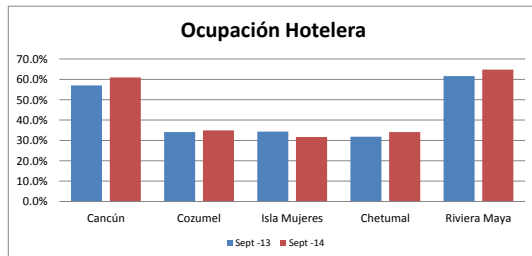
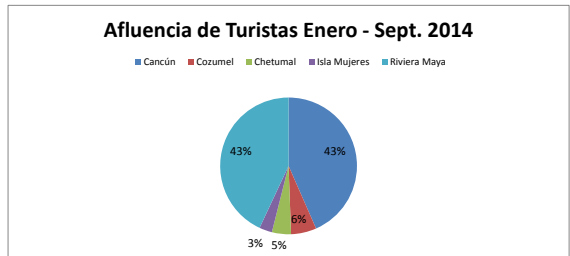
| Municipio | Destino | Septiembre -- 2014 | |
|-----------------|------------------------|--------------------|---------------|
| | | Hoteles | Cuartos |
| | | Benito Juárez | Cancún |
| | Puerto Morelos | 33 | 5,072 |
| Isla Mujeres | Isla Mujeres | 75 | 2,080 |
| Cozumel | Cozumel | 45 | 4,098 |
| Solidaridad | Riviera Maya | 250 | 35,239 |
| Tulum | | 135 | 6,009 |
| | Holbox | 56 | 589 |
| Lázaro Cárdenas | Kantunilkin | 11 | 100 |
| | Chiquilá | 1 | 6 |
| | Ignacio Zaragoza | 1 | 15 |
| José María M. | José María Morelos | 9 | 90 |
| Felipe C. Pto. | Felipe Carrillo Puerto | 12 | 160 |
| Bacalar | Bacalar | 32 | 367 |
| | Chetumal | 72 | 2,214 |
| Othón P. Blanco | Kohunlich | 2 | 42 |
| | Costa Maya -Mahahual | 39 | 343 |
| Estado | | 918 | 87,119 |

| ZONA ARQ. | Enero - Septiembre | | VISITANTES |
|---------------|--------------------|----------------------|------------------|
| | Enero - Septiembre | | |
| | VISITANTES | ZONA ARQ. | |
| El Rey | 9,548 | Muyil | 7,414 |
| San Gervasio | 142,173 | Oxtankah | 5,955 |
| Xelhá | 1,840 | Kohunlich | 23,646 |
| Tulum | 1,039,513 | Dzibanché - Kinichná | 7,222 |
| Cobá | 307,817 | El Meco | 12,533 |
| Chacchoben | 37,929 | Xcaret | 91 |
| Estado | | | 1,595,681 |

Fuente: Instituto Nacional de Antropología e Historia (INAH).

En el 2013 Quintana Roo captó el 40% del total de divisas que ingresaron al país por concepto de turismo.

| Millones de Dólares | |
|---------------------|-------------|
| Quintana Roo | México |
| \$5,678.71 | \$14,187.87 |



Para más información: <http://sedetur.qroo.qob.mx/>

NA- No aplica.
ND- No disponible.

Nota: Las cifras son preliminares, al final de año pueden presentar ajustes.

Indicadores Turísticos Enero - Octubre 2014

Dirección de Planeación y Desarrollo
Tel. (983) 83 5-08-60 Ext. 41823 Fax. (983)-83 5-08-80



CARIBE MEXICANO

| Destino | Turistas | | Diferencia % |
|---------------|------------------|------------------|--------------|
| | Enero - Octubre | | |
| | 2013 | 2014 | |
| Cancún | 3,428,326 | 3,657,339 | 6.7% |
| Cozumel | 365,313 | 496,402 | 35.9% |
| Chetumal | 362,989 | 384,783 | 6.0% |
| Isla Mujeres | 237,791 | 252,945 | 6.4% |
| Riviera Maya | 3,452,457 | 3,651,247 | 5.8% |
| Estado | 7,846,876 | 8,442,716 | 7.6% |

| Visitantes | Enero - Octubre | | Diferencia % |
|----------------------|-------------------|-------------------|--------------|
| | Enero - Octubre | | |
| | 2013 | 2014 | |
| Turistas | 7,846,876 | 8,442,716 | 7.6% |
| Pasajeros de Crucero | 2,455,191 | 3,022,501 | 23.1% |
| México - Belice | 460,374 | 443,878 | -3.6% |
| Estado | 10,762,441 | 11,909,095 | 10.7% |

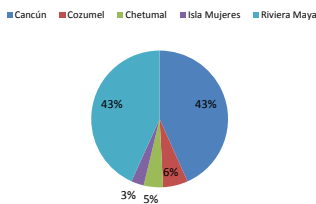
| Destino | Ocupación Hotelera | | Diferencia Absoluta |
|--------------|--------------------|-------|---------------------|
| | Octubre | | |
| | 2013 | 2014 | |
| Cancún | 57.4% | 66.4% | 9.0% |
| Cozumel | 35.4% | 38.6% | 3.2% |
| Isla Mujeres | 29.3% | 37.5% | 8.2% |
| Chetumal | 31.7% | 35.2% | 3.5% |
| Riviera Maya | 68.5% | 72.7% | 4.1% |

| Destino | Estadía Promedio | | Diferencia Absoluta |
|--------------|------------------|------|---------------------|
| | Octubre | | |
| | 2013 | 2014 | |
| Cancún | 4.7 | 4.7 | 0.0 |
| Cozumel | 3.3 | 2.7 | -0.6 |
| Isla Mujeres | 1.8 | 1.3 | -0.5 |
| Chetumal | 1.2 | 1.1 | -0.1 |
| Riviera Maya | 5.9 | 6.0 | 0.1 |

| Destino | Derrama Económica en MDD | | Diferencia % | |
|---------------|--------------------------|-------------------|--------------|--|
| | Enero - Octubre | | | |
| | 2013 | 2014 | | |
| Cancún | \$3,628.33 | \$3,925.46 | 8.2% | |
| Cozumel | \$387.46 | \$507.82 | 31.1% | |
| Chetumal | \$43.56 | \$46.17 | 6.0% | |
| Isla Mujeres | \$63.25 | \$67.28 | 6.4% | |
| Riviera Maya | \$2,175.05 | \$2,300.29 | 5.8% | |
| Estado | \$6,297.65 | \$6,847.02 | 8.7% | |
| | Dólar | \$12.70 | \$13.31 | |

| Destinos | Gasto Promedio | | Gasto Promedio por Visitante por estancia en Dólares. |
|--------------|----------------|----------|---|
| | Octubre | | |
| | Turistas | Cruceros | |
| Cancún | \$1,073.97 | \$82.00 | |
| Cozumel | \$538.00 | \$89.00 | |
| Riviera Maya | \$630.00 | \$82.00 | |
| Isla Mujeres | \$266.00 | NA | |
| Chetumal | \$120.00 | NA | |
| Mahahual | ND | \$76.00 | |

Afluencia de Turistas Enero - Octubre 2014



Para más información: <http://sedetur.qroo.qob.mx/>

NA- No aplica.
ND- No disponible.

Nota: Las cifras son preliminares, al final de año pueden presentar ajustes.

| Destino | Movimiento de Cruceros | | Diferencia Absoluta |
|---------------|------------------------|------------|---------------------|
| | Enero - Octubre | | |
| | 2013 | 2014 | |
| Cozumel | 689 | 866 | 177 |
| Riviera Maya | 0 | 1 | 1 |
| Cancún | 0 | 0 | 0 |
| Costa Maya | 102 | 110 | 8 |
| Estado | 791 | 977 | 186 |

| Destino | Movimiento de Pasajeros | | Diferencia Absoluta |
|---------------|-------------------------|------------------|---------------------|
| | Enero - Octubre | | |
| | 2013 | 2014 | |
| Cozumel | 2,145,233 | 2,705,095 | 559,862 |
| Riviera Maya | 0 | 1,666 | 1,666 |
| Cancún | 0 | 0 | 0 |
| Costa Maya | 309,958 | 315,740 | 5,782 |
| Estado | 2,455,191 | 3,022,501 | 567,310 |

Fuente: Administración Portuaria Integral (API).

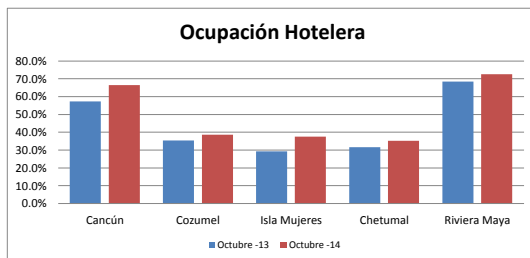
| Municipio | Destino | Infraestructura Hotelera | |
|-----------------|------------------------|--------------------------|---------------|
| | | Octubre | |
| | | Hoteles | Cuartos |
| Benito Juárez | Cancún | 145 | 30,695 |
| | Puerto Morelos | 33 | 5,072 |
| Isla Mujeres | Isla Mujeres | 75 | 2,080 |
| Cozumel | Cozumel | 45 | 4,098 |
| Solidaridad | Riviera Maya | 248 | 34,825 |
| | Tulum | 138 | 6,253 |
| Lázaro Cárdenas | Holbox | 56 | 589 |
| | Kantunilkin | 11 | 100 |
| | Chiquilá | 1 | 6 |
| | Ignacio Zaragoza | 1 | 15 |
| José María M. | José María Morelos | 9 | 90 |
| Felipe C. Pto. | Felipe Carrillo Puerto | 12 | 160 |
| Bacalar | Bacalar | 32 | 367 |
| Othón P. Blanco | Chetumal | 72 | 2,214 |
| | Kohunlich | 2 | 42 |
| | Costa Maya -Mahahual | 39 | 343 |
| Estado | | 919 | 86,949 |

| ZONA ARQ. | Afluencia a Zonas Arqueológicas | | ZONA ARQ. | VISITANTES |
|--------------|---------------------------------|----------------------|-----------|------------------|
| | Enero - Octubre | | | |
| El Rey | 10,216 | Muyil | | 7,951 |
| San Gervasio | 148,873 | Oxtankah | | 6,291 |
| Xelhá | 1,943 | Kohunlich | | 24,917 |
| Tulum | 1,120,696 | Dzibanché - Kinichná | | 7,714 |
| Cobá | 335,395 | El Meco | | 13,579 |
| Chacchoben | 39,570 | Xcaret | | 91 |
| | | Estado | | 1,717,236 |

Fuente: Instituto Nacional de Antropología e Historia (INAH).

En el 2013 Quintana Roo captó el 40% del total de divisas que ingresaron al país por concepto de turismo.

| Millones de Dólares | |
|---------------------|-------------|
| Quintana Roo | México |
| \$5,678.71 | \$14,187.87 |



Indicadores Turísticos Enero - Noviembre 2014

Dirección de Planeación y Desarrollo
Tel. (983) 83 5-08-60 Ext. 41823 Fax. (983)-83 5-08-80



CARIBE MEXICANO

| Destino | Afluencia de Turistas al Estado | | Diferencia % |
|---------------|---------------------------------|------------------|--------------|
| | Turistas | | |
| | Enero - Noviembre | | |
| | 2013 | 2014 | |
| Cancún | 3,728,247 | 4,013,032 | 7.6% |
| Cozumel | 402,007 | 539,299 | 34.2% |
| Chetumal | 397,627 | 417,385 | 5.0% |
| Isla Mujeres | 249,873 | 271,041 | 8.5% |
| Riviera Maya | 3,792,712 | 4,020,338 | 6.0% |
| Estado | 8,570,466 | 9,261,095 | 8.1% |

| Visitantes | Afluencia de Visitantes al Estado | | Diferencia % |
|----------------------|-----------------------------------|-------------------|--------------|
| | Enero - Noviembre | | |
| | Turistas | | |
| | 2013 | 2014 | |
| Turistas | 8,570,466 | 9,261,095 | 8.1% |
| Pasajeros de Crucero | 2,760,213 | 3,372,303 | 22.2% |
| México - Belice | 504,393 | 474,799 | -5.9% |
| Estado | 11,835,072 | 13,108,197 | 10.8% |

| Destino | Ocupación Hotelera | | Diferencia Absoluta |
|--------------|--------------------|-------|---------------------|
| | Noviembre | | |
| | Turistas | | |
| | 2013 | 2014 | |
| Cancún | 67.7% | 77.9% | 10.2% |
| Cozumel | 52.9% | 62.6% | 9.7% |
| Isla Mujeres | 44.3% | 36.8% | -7.5% |
| Chetumal | 35.4% | 35.8% | 0.4% |
| Riviera Maya | 78.1% | 82.7% | 4.5% |

| Destino | Estadía Promedio | | Diferencia Absoluta |
|--------------|------------------|------|---------------------|
| | Noviembre | | |
| | Turistas | | |
| | 2013 | 2014 | |
| Cancún | 4.9 | 4.8 | -0.1 |
| Cozumel | 3.2 | 3.1 | -0.1 |
| Isla Mujeres | 2.0 | 1.6 | -0.4 |
| Chetumal | 1.1 | 1.1 | 0.0 |
| Riviera Maya | 5.8 | 5.7 | -0.1 |

| Destino | Derrama Económica en MDD | | Diferencia % | |
|---------------|--------------------------|-------------------|--------------|--|
| | Enero - Noviembre | | | |
| | Turistas | | | |
| | 2013 | 2014 | | |
| Cancún | \$3,938.51 | \$4,315.40 | 9.6% | |
| Cozumel | \$431.20 | \$558.58 | 29.5% | |
| Chetumal | \$47.72 | \$50.09 | 5.0% | |
| Isla Mujeres | \$66.47 | \$72.10 | 8.5% | |
| Riviera Maya | \$2,389.41 | \$2,532.81 | 6.0% | |
| Estado | \$6,873.30 | \$7,528.98 | 9.5% | |
| | Dólar | \$12.73 | \$13.34 | |

| Destinos | Gasto Promedio | | Gasto Promedio por Visitante por estancia en Dólares. |
|--------------|----------------|----------|---|
| | Noviembre | | |
| | Turistas | | |
| | Turistas | Cruceros | |
| Cancún | \$1,076.09 | \$82.00 | |
| Cozumel | \$538.00 | \$89.00 | |
| Riviera Maya | \$630.00 | \$82.00 | |
| Isla Mujeres | \$266.00 | NA | |
| Chetumal | \$120.00 | NA | |
| Mahahual | ND | \$76.00 | |

| Destino | Movimiento de Cruceros | | Diferencia Absoluta |
|---------------|------------------------|--------------|---------------------|
| | Enero - Noviembre | | |
| | Turistas | | |
| | 2013 | 2014 | |
| Cozumel | 781 | 972 | 191 |
| Riviera Maya | 0 | 0 | 0 |
| Cancún | 0 | 0 | 0 |
| Costa Maya | 115 | 128 | 13 |
| Estado | 896 | 1,100 | 204 |

| Destino | Movimiento de Pasajeros | | Diferencia Absoluta |
|---------------|-------------------------|------------------|---------------------|
| | Enero - Noviembre | | |
| | Turistas | | |
| | 2013 | 2014 | |
| Cozumel | 2,414,824 | 3,016,173 | 601,349 |
| Riviera Maya | 0 | 1,666 | 1,666 |
| Cancún | 0 | 0 | 0 |
| Costa Maya | 345,389 | 354,464 | 9,075 |
| Estado | 2,760,213 | 3,372,303 | 612,090 |

Fuente: Administración Portuaria Integral (API).

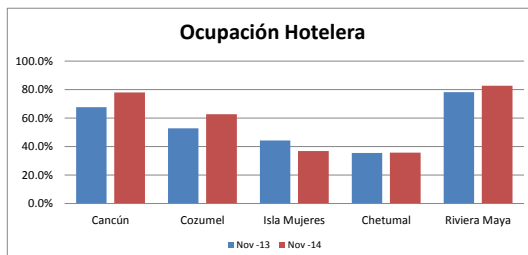
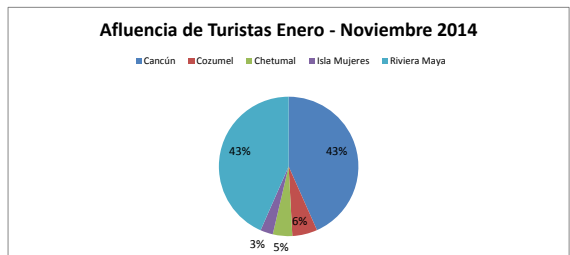
| Municipio | Infraestructura Hotelera | | Hoteles | Cuartos |
|-----------------|--------------------------|--|------------|---------------|
| | Noviembre | | | |
| | Destino | | | |
| Benito Juárez | Cancún | | 145 | 30,695 |
| | Puerto Morelos | | 33 | 5,072 |
| Isla Mujeres | Isla Mujeres | | 75 | 2,080 |
| | Cozumel | | 45 | 4,098 |
| Solidaridad | Riviera Maya | | 256 | 35,392 |
| | Tulum | | 135 | 6,015 |
| Lázaro Cárdenas | Holbox | | 56 | 589 |
| | Kantunilkin | | 11 | 100 |
| José María M. | Chiquilá | | 1 | 6 |
| | Ignacio Zaragoza | | 1 | 15 |
| Felipe C. Pto. | José María Morelos | | 9 | 90 |
| | Felipe Carrillo Puerto | | 12 | 160 |
| Bacalar | Bacalar | | 32 | 367 |
| | Chetumal | | 72 | 2,214 |
| Othón P. Blanco | Kohunlich | | 2 | 42 |
| | Costa Maya -Mahahual | | 39 | 343 |
| Estado | | | 924 | 87,278 |

| ZONA ARQ. | Afluencia a Zonas Arqueológicas | | ZONA ARQ. | VISITANTES |
|---------------|---------------------------------|----------------------|-----------|------------------|
| | Enero - Noviembre | | | |
| | Turistas | | | |
| | 2013 | 2014 | | |
| El Rey | 11,236 | Muyil | | 8,809 |
| San Gervasio | 159,177 | Oxtankah | | 6,850 |
| Xelhá | 2,101 | Kohunlich | | 27,545 |
| Tulum | 1,230,973 | Dzibanché - Kinichná | | 9,042 |
| Cobá | 371,433 | El Meco | | 15,048 |
| Chacchoben | 45,516 | Xcaret | | 91 |
| Estado | | | | 1,887,821 |

Fuente: Instituto Nacional de Antropología e Historia (INAH).

En el 2013 Quintana Roo captó el 40% del total de divisas que ingresaron al país por concepto de turismo.

| Millones de Dólares | |
|---------------------|-------------|
| Quintana Roo | México |
| \$5,678.71 | \$14,187.87 |



Para más información: <http://sedetur.qroo.qob.mx/>

NA- No aplica.
ND- No disponible.

Nota: Las cifras son preliminares, al final de año pueden presentar ajustes.

Secretaría de Turismo - 2014

Indicadores Turísticos Enero - Diciembre 2014

Dirección de Planeación y Desarrollo
Tel. (983) 83 5-08-60 Ext. 41823 Fax. (983)-83 5-08-80



CARIBE MEXICANO

| Afluencia de Turistas al Estado | | | |
|---------------------------------|-------------------|-------------------|--------------|
| Destino | Turistas | | Diferencia % |
| | Enero - Diciembre | | |
| | 2013 | 2014 | |
| Cancún | 4,093,942 | 4,387,798 | 7.2% |
| Cozumel | 447,747 | 585,086 | 30.7% |
| Chetumal | 443,079 | 464,041 | 4.7% |
| Isla Mujeres | 268,360 | 300,362 | 11.9% |
| Riviera Maya | 4,158,135 | 4,400,222 | 5.8% |
| Estado | 9,411,263 | 10,137,509 | 7.7% |

| Afluencia de Visitantes al Estado | | | |
|-----------------------------------|-------------------|-------------------|--------------|
| Visitantes | Enero - Diciembre | | Diferencia % |
| | Enero - Diciembre | | |
| | 2013 | 2014 | |
| Turistas | 9,411,263 | 10,137,509 | 7.7% |
| Pasajeros de Crucero | 3,146,316 | 3,821,533 | 21.5% |
| México - Belice | 550,659 | 538,209 | -2.3% |
| Estado | 13,108,238 | 14,497,251 | 10.6% |

| Ocupación Hotelera | | | |
|--------------------|-----------|-------|---------------------|
| Destino | Diciembre | | Diferencia Absoluta |
| | Diciembre | | |
| | 2013 | 2014 | |
| Cancún | 76.8% | 80.4% | 3.6% |
| Cozumel | 69.5% | 70.6% | 1.1% |
| Isla Mujeres | 55.1% | 62.5% | 7.4% |
| Chetumal | 43.6% | 47.7% | 4.1% |
| Riviera Maya | 81.0% | 84.9% | 3.9% |

| Estadía Promedio | | | |
|------------------|-----------|------|---------------------|
| Destino | Diciembre | | Diferencia Absoluta |
| | Diciembre | | |
| | 2013 | 2014 | |
| Cancún | 4.9 | 5.2 | 0.3 |
| Cozumel | 3.2 | 3.9 | 0.7 |
| Isla Mujeres | 2.0 | 1.5 | -0.5 |
| Chetumal | 1.1 | 1.1 | 0.0 |
| Riviera Maya | 5.8 | 6.2 | 0.4 |

| Derrama Económica en MDD | | | |
|--------------------------|-------------------|-------------------|--------------|
| Destino | Enero - Diciembre | | Diferencia % |
| | Enero - Diciembre | | |
| | 2013 | 2014 | |
| Cancún | \$4,347.78 | \$4,733.40 | 8.9% |
| Cozumel | \$485.96 | \$617.78 | 27.1% |
| Chetumal | \$53.17 | \$55.68 | 4.7% |
| Isla Mujeres | \$71.38 | \$79.90 | 11.9% |
| Riviera Maya | \$2,619.63 | \$2,772.14 | 5.8% |
| Estado | \$7,577.92 | \$8,258.90 | 9.0% |
| | Dólar | \$12.76 | \$13.44 |

| Gasto Promedio | | | |
|----------------|-------------------|----------|---|
| Destinos | Diciembre -- 2014 | | Gasto Promedio por Visitante por estancia en Dólares. |
| | Diciembre -- 2014 | | |
| | Turistas | Cruceros | |
| Cancún | \$1,079.45 | \$82.00 | |
| Cozumel | \$538.00 | \$89.00 | |
| Riviera Maya | \$630.00 | \$82.00 | |
| Isla Mujeres | \$266.00 | NA | |
| Chetumal | \$120.00 | NA | |
| Mahahual | ND | \$76.00 | |

| Movimiento de Cruceros | | | |
|------------------------|-------------------|--------------|---------------------|
| Destino | Enero - Diciembre | | Diferencia Absoluta |
| | Enero - Diciembre | | |
| | 2013 | 2014 | |
| Cozumel | 894 | 1,109 | 215 |
| Riviera Maya | 0 | 1 | 1 |
| Cancún | 0 | 0 | 0 |
| Costa Maya | 133 | 158 | 25 |
| Estado | 1,027 | 1,268 | 241 |

| Movimiento de Pasajeros | | | |
|-------------------------|-------------------|------------------|---------------------|
| Destino | Enero - Diciembre | | Diferencia Absoluta |
| | Enero - Diciembre | | |
| | 2013 | 2014 | |
| Cozumel | 2,753,608 | 3,404,500 | 650,892 |
| Riviera Maya | 0 | 1,666 | 1,666 |
| Cancún | 0 | 0 | 0 |
| Costa Maya | 392,708 | 415,367 | 22,659 |
| Estado | 3,146,316 | 3,821,533 | 675,217 |

Fuente: Administración Portuaria Integral (API).

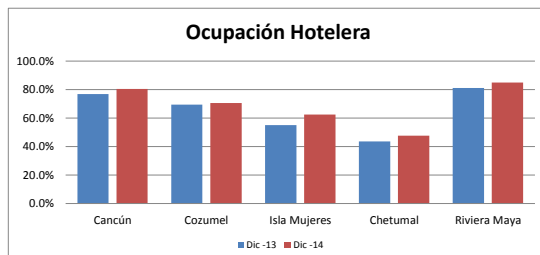
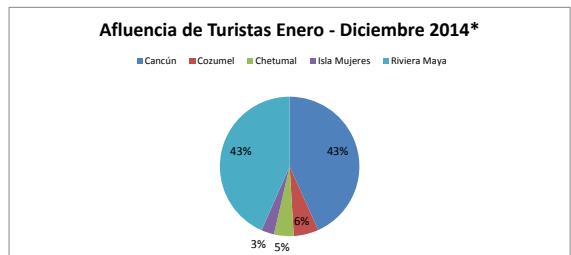
| Infraestructura Hotelera | | | |
|--------------------------|------------------------|------------|---------------|
| Diciembre -- 2014 | | | |
| Municipio | Destino | Hoteles | Cuartos |
| Benito Juárez | Cancún | 145 | 30,608 |
| | Puerto Morelos | 33 | 5,072 |
| Isla Mujeres | Isla Mujeres | 77 | 2,530 |
| Cozumel | Cozumel | 47 | 4,070 |
| Solidaridad | Riviera Maya | 259 | 35,654 |
| | Tulum | 135 | 6,357 |
| Lázaro Cárdenas | Holbox | 56 | 589 |
| | Kantunilkin | 11 | 100 |
| | Chiquilá | 1 | 6 |
| | Ignacio Zaragoza | 1 | 15 |
| José María M. | José María Morelos | 9 | 91 |
| Felipe C. Pto. | Felipe Carrillo Puerto | 12 | 164 |
| Bacalar | Bacalar | 32 | 379 |
| Othón P. Blanco | Chetumal | 72 | 2,196 |
| | Kohunlich | 2 | 42 |
| | Costa Maya -Mahahual | 39 | 407 |
| Estado | | 931 | 88,280 |

| Afluencia a Zonas Arqueológicas | | | |
|---------------------------------|------------|----------------------|------------------|
| Enero - Diciembre -- 2014 | | | |
| ZONA ARQ. | VISITANTES | ZONA ARQ. | VISITANTES |
| El Rey | 12,742 | Muyil | 10,223 |
| San Gervasio | 186,970 | Oxtankah | 7,580 |
| Xelhá | 2,285 | Kohunlich | 31,810 |
| Tulum | 1,391,542 | Dzibanché - Kinichná | 11,024 |
| Cobá | 417,141 | El Meco | 17,169 |
| Chacchoben | 54,125 | Xcaret | 91 |
| Estado | | Estado | 2,142,702 |

Fuente: Instituto Nacional de Antropología e Historia (INAH).

En el 2013 Quintana Roo captó el 40% del total de divisas que ingresaron al país por concepto de turismo.

| Millones de Dólares | |
|---------------------|-------------|
| Quintana Roo | México |
| \$5,678.71 | \$14,187.87 |



Para más información: <http://sedetur.qroo.qob.mx/>

NA- No aplica.
ND- No disponible.

Nota: Las cifras son preliminares, al final de año pueden presentar ajustes.

Secretaría de Turismo - 2014